

தொழில் நுட்பக் கல்வி இயக்ககம், சென்னை – 25.

நேரடி இரண்டாம் ஆண்டு பொறியியல் சேர்க்கை- 2023-24

விண்ணப்பம் பதிவு செய்யும் முறை :

நேரடி இரண்டாம் ஆண்டு பொறியியல் சேர்க்கை 2023 (Lateral Entry Admission-2023) முழுமையாக இணையவழி விண்ணப்பதிவாகவும் மற்றும் இணைய வழி கலந்தாய்வு சேர்க்கையாகவும் அமையும். விண்ணப்பத்திற்கான பதிவு செய்தல், பதிவு செய்வதற்கான பணத்தை செலுத்துதல், சான்றிதழ் பதிவேற்றம் மற்றும் சரிபார்த்தல், விருப்பமான பாடப்பிரிவினைப் பதிவு செய்தல், தற்காலிக இட ஒதுக்கீட்டை ஏற்றல் அல்லது நிராகரித்தல், முடிவு செய்யப்பட்ட இட ஒதுக்கீட்டு ஆணையை பெறுதல் ஆகிய அனைத்தும் இணை வழியாகவே நடத்தப்படும்.

மாணாக்கர்கள் விண்ணப்பப்பதிவு செய்யும் முறையை கவனமாக படித்தால் விண்ணப்பப்பதிவு மற்றும் கலந்தாய்வின் பல படிகளை மிக எளிமையாக நிறைவு செய்ய இயலும், முழுமையான இணைய வழி கலந்தாய்வு கீழ்காணும் பல அடுத்தடுத்த கட்டங்களைக் கொண்டுள்ளது.

1. விண்ணப்பம் பதிவு செய்தல் மற்றும் விண்ணப்பத்திற்கான பதிவுக் கட்டணம் செலுத்துதல்.
2. அசல் சான்றிதழ்களின் நகல்கள் இணைய வழியாக பதிவேற்றம் செய்தல்.
3. இணைய வழி வாயிலாக சான்றிதழ்கள் சரிபார்த்தல்.
4. தரவரிசை வெளியிடுதல் (by LEA Authority).
5. விருப்பமான கல்லூரியையும் மற்றும் பாடப்பிரிவையும் பதிவு செய்தல்.
6. குறிப்பிட்ட நாளில் தற்காலிக இடஒதுக்கீடு செய்தல் (by LEA Authority).
7. இட ஒதுக்கீட்டை மாணாக்கர்கள் உறுதி செய்தல்.
8. இறுதி ஒதுக்கீடு செய்தல் (by LEA Authority)

9. ஒதுக்கப்பட்ட கல்லூரியில் சேருதல்.

மாணாக்கர்கள் மேலே உள்ள எல்லா விபரங்களையும் அவை செய்யப்பட வேண்டிய நாட்களையும் உரிய நேரத்தில் கவனித்து செயல்பட வேண்டும். முதற்படியான விண்ணப்பத்தை பதிவு செய்தல், எவ்வாறு செய்வது என்பதை இந்த குறிப்பு விவரிக்கிறது. www.tnlea.com அல்லது www.accetedu.in, www.accet.co.in என்ற இணையதளத்தில் உள்ள விபரங்களை தெளிவாக படித்து அதன்படி கலந்தாய்வு முறையை எளிமையாக்கி கொள்ள மாணாக்கர்களுக்கு அறிவுறுத்தப்படுகிறது.

1. விண்ணப்பம் பதிவு செய்தல் மற்றும் விண்ணப்பத்திற்கான பதிவுக் கட்டணம் செலுத்துதல்.

விண்ணப்ப பதிவை ஆரம்பிக்கும் முன் மாணாக்கர்கள் கீழ்க்கண்டவைகளை தயார் நிலையில் வைத்திருக்க வேண்டும்.

1. அலைபேசி எண்(தங்களது அல்லது பெற்றோருடையது).
2. மின்னஞ்சல் முகவரி (இல்லையெனில் புதிதாக உருவாக்கவும்).
3. கடன் அட்டை / பற்று அட்டை / இணையத்தின் வழி செலுத்தும் விவரங்கள்.

இப்போது நாம் விண்ணப்பம் பதிவு செய்வது எப்படி என்று பார்க்கலாம்.

விண்ணப்பப்பதிவின் படிகள்:

1. User Registration (பயனாளர் விண்ணப்பப்பதிவு)
2. User Login (பயனாளர் உள் நுழைதல்)
3. Personal Information (சுய விவரங்கள்)
4. Special Reservation Information (சிறப்பு இடஒதுக்கீடு விவரங்கள்)
5. Academic Information (கல்வித் தகுதி தகவல்கள்)

6. Photo and Signature uploading (பயனாளரின் புகைப்படம் மற்றும் கையொப்பம் பதிவேற்றம் செய்தல்)
7. Preview application and change Information (சரிபார்த்து மீண்டும் மாற்றுதல்)
8. Payment of Registration fees (விண்ணப்பப்பதிவு கட்டணம் செலுத்துதல்)
9. Submit the filled application (பூர்த்தி செய்த விண்ணப்பத்தினை சமர்ப்பித்தல்)
10. Download the filled application (விண்ணப்பத்தினை பதிவிறக்கம் செய்தல்)

படி.1: User Registration (பயனாளர் விண்ணப்பப்பதிவு) :

முதலாவதாக www.tnlea.com அல்லது www.accetedu.in, www.accet.co.in என்கிற LEA இணைய தளத்திற்குச் செல்லவும். தற்பொழுது நீங்கள் கீழே காணும் கணினி பக்கத்தை காண்பீர்கள்.

9487481901 04565-230801 tnlea23acget@gmail.com
Login



Government of TamilNadu
Directorate of Technical Education
Lateral Entry Direct Second Year B.E / B.Tech Admissions-2023

ஆண்டு நேரடி பொறியியல் சேர்க்கை-2023, அமகப்ப செட்டியார் அரசு பொறியியல் மற்றும் தொழில்நுட்ப கல்லூரி

☛ TNLEA 2023 Registration coming soon.

☛ 2023 ஆம் ஆண்டிற்கான நேரடி இரண்டாம் ஆண்டு பொறியியல் சேர்க்கை விரைவில் துவங்கவுள்ளது.

Quick Links
(இணைப்புகள்)

- ☛ General instruction: [Click here](#)
- ☛ Instructions in English: [Click here](#)
- ☛ Instructions in Tamil: [Click here](#)
- ☛ Differently abled certificate: [Click here](#)
- ☛ Ex-Serviceman certificate: [Click here](#)
- ☛ Sports certificate: [Click here](#)

Important Dates
(மக்கிய தினங்கள்)

☛ Starting Date of Application Registration:	01/06/2023
☛ Starting Date of Certificate Uploading:	01/06/2023
☛ Ending Date of Application Registration:	30/06/2023
☛ Certificate Verification:	
☛ Ranking:	
☛ Choice Filling:	
☛ Final Allotment:	

New Registration
(பதியுதல்)

[Sign Up](#)

User Login
(உள்நுழை)

[Login](#)

Certificate Uploading
(சான்றிதழ் பதிவேற்றம்)

[Login](#)

Best viewed in Chrome,Firefox,Edge

Address
 Alagappa Chettiar Government College of Engineering and Technology,
 College Road, Karaikudi - 630003, Sivagangai.

Email Id
tnlea23acget@gmail.com
Contact Us
9487481901
04565-230801


விண்ணப்பப்பதிவு செய்யும் பொழுது கீழ்க்கண்ட விபரங்களை மனதில் கொள்ளவும்.

1. உங்கள் பெயரை, உங்கள் பத்தாம் வகுப்பு / பன்னிரண்டாம் வகுப்பு மதிப்பெண் சான்றிதழில் உள்ளது போல பதிவு செய்யவும்.
2. கொடுக்கப்பட்ட அலைபேசி (Mobile phone) எண் உங்கள் பதிவு செய்யப்பட்ட அலைபேசி எண்ணாக கருதப்படும். பதிவு செய்யப்பட்ட அலைபேசி எண் மாணாக்கருடையதாகவோ அல்லது அவர்களின் பெற்றோர் உடையதாகவோ இருக்க வேண்டும். இந்தப் பதிவு செய்யப்பட்ட அலைபேசி எண்கள் மாணாக்கருடைய குறியீடாக (User ID) ஏற்றுக் கொள்ளப்படும். இதன் மூலமாக எல்லாத் தகவல்களும் அனுப்பப்படும்.
3. மின்னஞ்சல் முகவரி என்பதில் உங்களுடைய சரியான மின்னஞ்சல் முகவரியை (email ID) கொடுக்கவும். உங்களுக்கான மின்னஞ்சல் முகவரி இல்லாவிட்டால் புதிதாக ஒன்றை உருவாக்கி பின் பதியவும். மின்னஞ்சல் முகவரி உருவாக்குவதில் சிரமம் இருந்தால் உங்கள் பெற்றோரின் மின்னஞ்சலைப் பயன்படுத்தலாம். இதன் மூலமும் எல்லாத் தகவல்களும் அனுப்பப்படும்.
4. உங்களது கடவுச்சொல்லை (Password) கவனமாக உருவாக்கிக் கொள்ளவும். கடவுச் சொல்லானது குறைந்தது ஒரு எழுத்து (upper case alphabet), அடுத்த எழுத்து (Lower case alphabet) ஒரு எழுத்து எண்ணாகவும் (number), ஒரு எழுத்து சிறப்பு எழுத்தாகவும் (Special Character) இருக்க வேண்டும்.
5. இங்கே கொடுக்கப்பட்ட விபரங்களைப் பின்னர் மாற்ற இயலாது. எனவே உறுதி செய்வதற்கு முன் சரிபார்த்து உறுதி செய்யவும்.

உங்களுடைய அலைபேசி எண் மற்றும் கடவுச் சொல் (Password) ஆகியவற்றை கவனமாக வைத்துக் கொள்ள வேண்டும். இவற்றை நீங்கள் கலந்தாய்வு முடியும் வரை பலதடவை பயன்படுத்த வேண்டியது இருக்கும்.

இப்போது “ Click here for new registration” என்கிற பொத்தானை (button) கிளிக் செய்யவும். இப்போது கீழ்காணும் இணைய பக்கம் கணினி திரையில் தோன்றும். அதில் “User registration” என்ற பகுதி செய்ய வேண்டிய செயல் என்ன என்பதை தற்போது காட்டுகிறது.

Home Login



Government of TamilNadu
Directorate of Technical Education
Lateral Entry Direct Second Year B.E / B.Tech Admissions-2023

User Registration

Name of the Candidate
(விண்ணப்பதாரர் பெயர்)

(As in 10th Marksheet)

Email Id (மின்னஞ்சல் முகவரி)

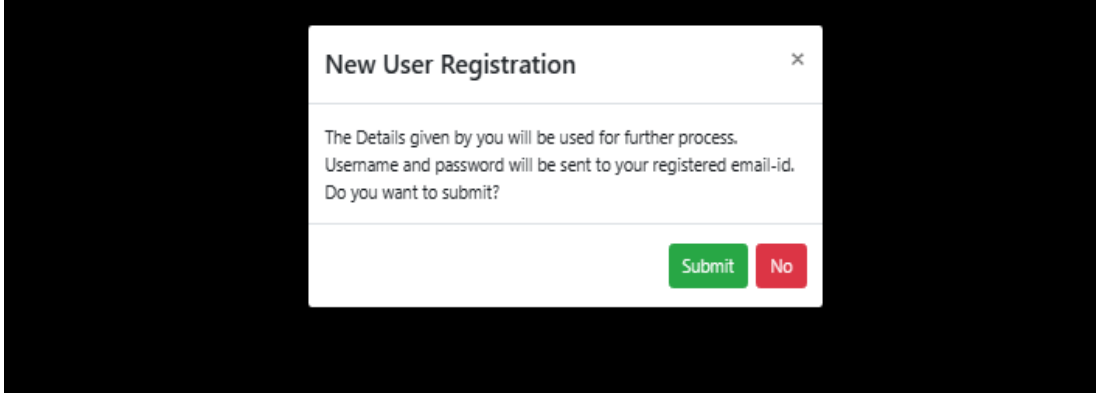
Mobile Number (கைப்பேசி எண்)

Enter Password
(கடவுச்சொல்லை உள்ளிடுக)

Confirm Password
(கடவுச்சொல்லை உறுதிசெய்க)

Enter OTP (OTP யை உள்ளிடுக)


விண்ணப்பப்பதிவானது, கீழ்க்காணும் பகுதிகளை (parameters) கொண்டது, மாணாக்கரின் பெயர், மின்னஞ்சல், அலைபேசி, கடவுச்சொல் ஆகியவை ஆகும். இந்த மேற்கூறிய தகவல்களை முடித்தபின், “generate OTP” என்ற பொத்தானை (Button) கிளிக் செய்தால், உங்கள் அலைபேசிக்கும், மின்னஞ்சலுக்கும் ஒருமுறை கடவுச்சொல் (OTP) வரும். இந்த OTP எண்ணை அதற்குரிய இடத்தில் (box) பதிவு செய்யவும். பிறகு “Register” பட்டனை கிளிக் செய்யவும். இப்போது நீங்கள் LEA இணையதளத்தில் பதிவு செய்து உள்ளீர்கள், என்பதற்கு கீழ்க்கண்டவாறு கணினி திரையில் தோன்றும். அதில் “Submit”.என்ற பட்டனை கிளிக் செய்யவும்.



படி 2 : User Login (பயனாளர் உள்நுழைதல்) :

உங்களுடைய அலைபேசி எண் மற்றும் கடவுச்சொல்லை (password) பயன்படுத்தி உள்நுழைவு (Login) செய்யவும். கீழ்க்கண்டவாறு கணினி திரையில் தோன்றும்.

Home
Sign Up [Logout](#)



Government of TamilNadu
Directorate of Technical Education
Lateral Entry Direct Second Year B.E / B.Tech Admissions-2023

Login → Personal Information → Academic Information → Special Reservation → Photo & Signature → Payment Gateway

User | Personal Information | Academic Details | Special Reservation | Photo and Signature | Payment Gateway

User

Username(Your Mobile Number)

Password

Show Password

LOGIN

[New user? click here](#)

[Forgot Password? click here](#)

படி 3 : Personal Information (சுய விவரங்கள்) :

அடுத்து “Personal Information” விவரங்களை பதிவு செய்ய உங்களுடைய கணினியில் கீழ்க்கண்டவாறு தெரியும். இதில் மாணாக்கரின் பெயர், மின்னஞ்சல், அலைபேசி எண். மாணாக்கரின் பெற்றோர், பாதுகாவலர் பெயர், பாலினம், பிறந்த தேதி, குடியரிமை, பூர்விகம் (Nativity), ஆதார் எண் (இருந்தால்), மதம் (Religion), சாதி விபரம், வீட்டு முகவரி, நகரம் / கிராமத்தின் பெயர், மாவட்டம் மற்றும் அஞ்சல் குறியூடு (pin code) ஆகியவற்றை கவனமாக பதிவு செய்து “ Next “என்கிற பட்டனை கிளிக் செய்யவும்.



Government of TamilNadu
Directorate of Technical Education
Lateral Entry Direct Second Year B.E / B.Tech Admissions-2023

Login → Personal Information → Academic Information → Special Reservation → Photo and Signature → Payment Gateway

Application Number விண்ணப்ப எண்	2300077	Candidate Name விண்ணப்பதாரரின் பெயர்	SIDDHU
Mobile Number கைப்பெல் எண்	9600394883	Email Id மின்னஞ்சல் முகவரி	adhisankaran46@gmail.com

User Personal Information Academic Details Special Reservation Photo and Signature Payment Gateway

Personal Information

*Name of The Candidate
விண்ணப்பதாரரின் பெயர்

SIDDHU

*Email Id
மின்னஞ்சல் முகவரி

adhisankaran46@gmail.com

* Contact Number
கைப்பெல் எண்

9600394883

*Name of Parents/Guardian
பெற்றோர் / காப்பாளர் பெயர்

Enter Parents Name

*Gender
பாலினம்

Male Female Transgender

* Date of Birth:
பிறந்த தேதி

* Citizenship:
அடியாளிமை

Indian

* Nativity
பிறப்பிடம்

Tamilnadu

* Religion
மதம்

Hindu Muslim Christian
 Others

*Community
சாதி

OC BC BCM
 MBC SC SCA
 ST

*Caste
சாதிப்பெயர்

Address Information

Address For Communication

*House Address
வீட்டு முகவரி

Enter House Address

*Street
சாலை

Enter Street

* Village/ City:
இராமம்/ நகரத்தின் பெயர்

Enter Village/City you are living

*Taluk
வட்டம்

Enter Taluk

*District
மாவட்டம்

--Select--

*Pincode
அஞ்சல் எண்

Enter Pincode

Permanent Address

Same as Address for Communication

*House Address
வீட்டு முகவரி

Enter House Address

*Street
சாலை

Enter Street

* Village/ City:
இராமம்/ நகரத்தின் பெயர்

Enter Area you are living

*Taluk
வட்டம்

Enter Taluk

*District
மாவட்டம்

--Select--

*Pincode
அஞ்சல் எண்

Enter Pincode

Reset


Next

படி 4 : Academic Information (கல்வித்தகுதி தகவல்கள்) :

அடுத்ததாக “Academic Information” என்ற பக்கம் உங்களுடைய கணினி திரையில் கீழ்க்கண்டவாறு இருக்கும். இதில் நீங்கள் படித்த கல்வியின் விவரத்தினை கவனமாக பதிவு செய்து பின் “Next” என்கிற பட்டனை கிளிக் செய்யவும்.



**Government of TamilNadu
Directorate of Technical Education
Lateral Entry Direct Second Year B.E / B.Tech Admissions-2023**



Application Number விண்ணப்ப எண்	2300077	Candidate Name விண்ணப்பதாரரின் பெயர்	SIDDHU
Mobile Number செல்பெண் எண்	9600394883	Email Id மின்னஞ்சல் முகவரி	adhisankaran46@gmail.com

Academic Details
Last Five Years of Education Details

Have you studied in TamilNadu for the past five years? Yes No
 தீக்கள் கடந்த ஐந்து வருடங்களாக தமிழ்நாட்டில் படித்தீர்களா? ஆம் இல்லை

S.No. வ.எண்	Study Details படிப்பு விவரம்	Year of Passing தேர்ச்சி பெற்ற ஆண்டு	School/College Name பள்ளி/கல்லூரி பெயர்	District மாவட்டம்	State மாநிலம்
*1.	Select	Select	Enter School/College Na	Select	TamilNadu
*2.	Select	Select	Enter School/College Na	Select	TamilNadu
*3.	Select	Select	Enter School/College Na	Select	TamilNadu
*4.	Select	Select	Enter School/College Na	Select	TamilNadu
*5.	Select	Select	Enter School/College Na	Select	TamilNadu

* Diploma/B.Sc: தொழில்நுட்ப பட்டப்படிப்பு / இளங்கலை அறிவியல்

*Course Type: படிப்பு வகை

*Board of the College/ University Studied: படித்த கல்லூரி/பல்கலைக்கழகத்தின் வாரியம்

*Name of the Polytechnic/ College studied: படித்த தொழில்நுட்ப கல்லூரி/ கல்லூரியின் பெயர்

*Address of the Polytechnic/ College last studied: படித்த தொழில்நுட்ப கல்லூரி/ கல்லூரியின் முகவரி

*Diploma/B.Sc Examination Register Number: தொழில்நுட்ப/ இளங்கலைப் பட்ட பதிவு எண்

*Group Name Studied: படித்த குறையின் பெயர்

*Branch Name Studied: பாடப்பிரிவின் பெயர்

Semester பகவம்	Month of Passing தேர்ச்சி பெற்ற மாதம்	Year of Passing தேர்ச்சி பெற்ற வருடம்	Obtained Marks பெற்ற மதிப்பெண்	Maximum Marks அதிகபட்ச மதிப்பெண்
*1st Semester 1ம் பகவம்	--Select--	--Select--		
*2nd Semester 2ம் பகவம்	--Select--	--Select--		
*3rd Semester 3ம் பகவம்	--Select--	--Select--		
*4th Semester 4ம் பகவம்	--Select--	--Select--		
*5th Semester 5ம் பகவம்	--Select--	--Select--		
*6th Semester 6ம் பகவம்	--Select--	--Select--		
*7th Semester 7ம் பகவம்	--Select--	--Select--		
*8th Semester 8ம் பகவம்	--Select--	--Select--		

படி 5 : Special Reservation Information (சிறப்பு இட ஒதுக்கீடு விவரங்கள்) :

அடுத்ததாக “Special Reservation Information” என்ற பக்கம் உங்களுடைய கணினி திரையில் கீழ்க்கண்டவாறு இருக்கும். சிறப்பு ஒதுக்கீடு பிரிவானது, மாற்றுத்திறனாளிகள், சிறந்த விளையாட்டு வீரர், முன்னால் இராணுவத்தினரின் வாரிசுதாரர், இலங்கை அகதிகள் மற்றும் முதல் பட்டத்தாரிக்கான சான்றிதழ் ஆகியவற்றை உள்ளடக்கியுள்ளது தெரிவு செய்யப்பட்ட சிறப்பு ஒதுக்கீட்டு பிரிவிற்கான தகுதியான சான்றிதழ்களை பதிவேற்றம் (சான்றிதழ் பதிவேற்றம் செய்யும் பொழுது) செய்ய வேண்டும். பதிவு செய்த பின் “Next” என்கிற பட்டனை கிளிக் செய்யவும்.

Login → Personal Information → Academic Information → **Special Reservation** → Photo & Signature → Payment Gateway

Application Number விண்ணப்ப எண்	2300077	Candidate Name விண்ணப்பதாரரின் பெயர்	SIDDHU
Mobile Number கைப்பேசி எண்	9600394883	Email Id மின்னஞ்சல் முகவரி	adhisankaran46@gmail.com

User Personal Information Academic Details **Special Reservation** Photo and Signature Payment Gateway

Special Reservation Details

* Differently Abled Person:
மாற்றுத்திறனாளி Yes No

* Eminent Sports Person:
சிறந்த விளையாட்டு நபர் Yes No

* Children of Freedom Fighter:
விடுதலைப் போராட்ட வீரரின் வாரிசு Yes No

* Children of Ex-service man:
முன்னால் இராணுவ வீரரின் வாரிசு Yes No

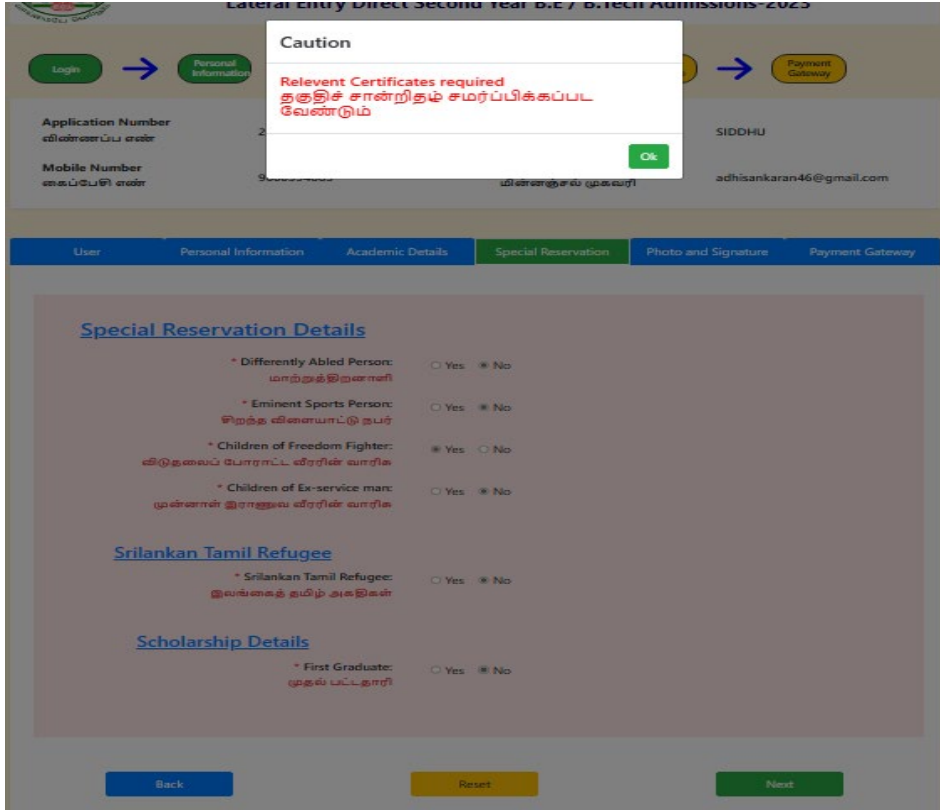
Srilankan Tamil Refugee

* Srilankan Tamil Refugee:
இலங்கைத் தமிழ் அகதிகள் Yes No

Scholarship Details

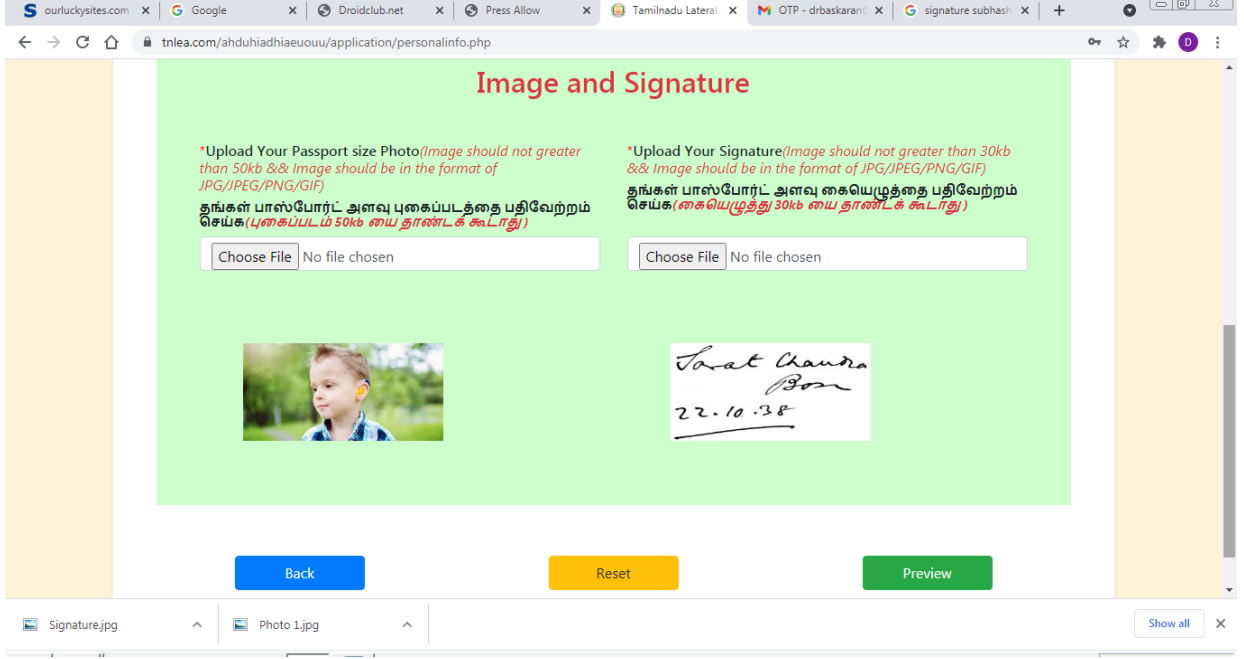
* First Graduate:
முதல் பட்டதாரி Yes No

Back Reset Next



படி 6 : Photo and Signature uploading (பயனாளரின் புகைப்படம் மற்றும் கையொப்பம் பதிவேற்றம் செய்தல்) :

அடுத்த படயாக “Photo and Signature uploading” என்ற பக்கம் உங்களுடைய கணினி திரையில் கீழ்க்கண்டவாறு இருக்கும். இதில் புகைப்படம் (passport size photo) மற்றும் கையொப்பம் ஆகியவற்றை அதற்குரிய படிவத்தில் பதிவேற்றம் செய்யவும். பதிவேற்றம் செய்த பின் “Next” என்கிற பட்டனை கிளிக் செய்யவும்.



படி 7 : Preview application and change Information (மீண்டும் சரிபார்த்து மாற்றுதல்) :


விண்ணப்பத்தில் ஏதேனும் மாற்றம் செய்ய வேண்டியிருந்தால் “Back” பட்டனை அழுத்தி பூர்த்தி செய்யவும். அனைத்து விபரங்களும் சரியாக இருப்பின், கீழ்க்கண்டவாறு கணினி திரையில் தெரியும். இவ்வாறு “proceed to payment” என்ற பட்டனை கிளிக் செய்யவும்.

ourluckysites.com x Google x Droidclub.net x Press Allow x Tamilnadu Latera x OTP - drbaskaran x signature subhasi x +

tnlea.com/ahduhiadhiaeuouu/preview/address.php

Preview Details

Application Number: 2100089



Personal Details

Name of The Candidate:	BASKARAN K	Contact Number:	9443661901
Mail ID:	drbaskaran@gct.ac.in		
Name of Parent/Guardian:	KALIAPERUMAL	Gender:	Male
Date of Birth:	04/03/2000	Citizenship:	Indian
Nativity:	Tamilnadu	Religion:	Hindu
Community:	BC	Caste:	238-Badagar

Signature.jpg Photo 1.jpg Show all

ourluckysites.com x Google x Droidclub.net x Press Allow x Tamilnadu Latera x OTP - drbaskaran x signature subhasi x +

tnlea.com/ahduhiadhiaeuouu/preview/address.php

Average Marks Obtained in Pre Semester:	99.5
Average Marks Obtained in Final Semester:	93.7143

Declaration by the Applicant and Parent

I, BASKARAN K Son/Daughter of KALIAPERUMAL hereby solemnly declare that the information furnished in the application and the enclosure are true, correct and complete. I further declare that should it be found otherwise, I will be liable to forfeit my seat and/or remove from the rolls of the Institution at whatever stage of study I may be, besides making me liable for criminal prosecution.

I agree the above terms and conditions

[Edit Details](#) [Proceed To Payment](#)


Signature.jpg Photo 1.jpg Show all

படி 8 : Payment of Registration fees (விண்ணப்பதிவு கட்டணம் செலுத்துதல்) :

இப்பொழுது பதிவுக் கட்டணத்திற்கான இணையதள பக்கம் உங்களது கணினியில் தெரிய வரும். பதிவுக் கட்டண வங்கிக் கணக்கு (creditcard / Debitcard / Net banking) மூலமாக செலுத்த வேண்டும். விண்ணப்பதிவு கட்டணம் ரூ.300/- மட்டும் அனைத்து பிரிவினருக்கும் பொருந்தும். (SC/SCA/ST) பிரிவினருக்கும் விண்ணப்பதிவிற்கான பணத்தை செலுத்த வேண்டியது இல்லை)

கீழே கண்ட திரையில் Payment தேர்ந்தெடுத்து கிளிக் செய்யலாம். கிளிக் செய்த உடன் தொகை பெறும் வங்கியின் திரை, பணம் மற்றும் இதற்குரிய விண்ணப்ப விவரங்களை பூர்த்தி செய்து “Make payment” என்ற பட்டனை கிளிக் செய்யவும்.

Home Logout



Government of TamilNadu
Directorate of Technical Education
Lateral Entry Direct Second Year B.E / B.Tech Admissions-2023

Login → Personal Information → Academic Information → Special Reservation → Photo & Signature → Payment Gateway








Application Number விண்ணப்ப எண்	2300077	Candidate Name விண்ணப்பதாரரின் பெயர்	SIDDHU
Mobile Number கைப்பேசி எண்	9600394883	Email Id மின்னஞ்சல் முகவரி	adhisankaran46@gmail.com









User Personal Information Academic Details Special Reservation Photo and Signature **Payment Gateway**

AMOUNT	Rs 300.00	Proceed to Payment
---------------	------------------	---------------------------

*Do not pay more than once, please verify your payment status before making another payment. You can verify the payment status from -> Payment Status. By mistake if you made multiple payments, refund will not be entertained online, any multiple payment refunds will be processed only offline after counselling is completed.

[Back](#)

Payment Methods	Cards	Merchant name
 Credit / Debit Cards >		Alagappa Chettiar Government College of Engineering and Technology
 Net Banking >	Card Number <input type="text"/>	Order Id 512300077898
 UPI >	Expiration Date MM/YY <input type="text"/> CVV/CVC <input type="text"/>	Payment Amount ₹300
 Wallets >	Card Holder Name <input type="text"/>	
 QR >	<div style="background-color: #f4a460; padding: 10px; display: inline-block;"> Make Payment for ₹300 </div>	 <small>Privacy policy Terms & conditions</small>

Payment Methods	Scan QR	Merchant name
 Credit / Debit Cards >	Please scan the QR Code below	Alagappa Chettiar Government College of Engineering and Technology
 Net Banking >		Order Id 512300077898
 UPI >		Payment Amount ₹300
 Wallets >	QR Code will expire in 04:56	
 QR >	 <small>Privacy policy Terms & conditions</small>	



Government of TamilNadu
Directorate of Technical Education
B.E/ B.Tech Lateral Entry Admissions-2023

இரண்டாம் ஆண்டு நேரடி பொறியியல் சேர்க்கை-2023, அழகப்ப செட்டியார் அரசு

Payment Details

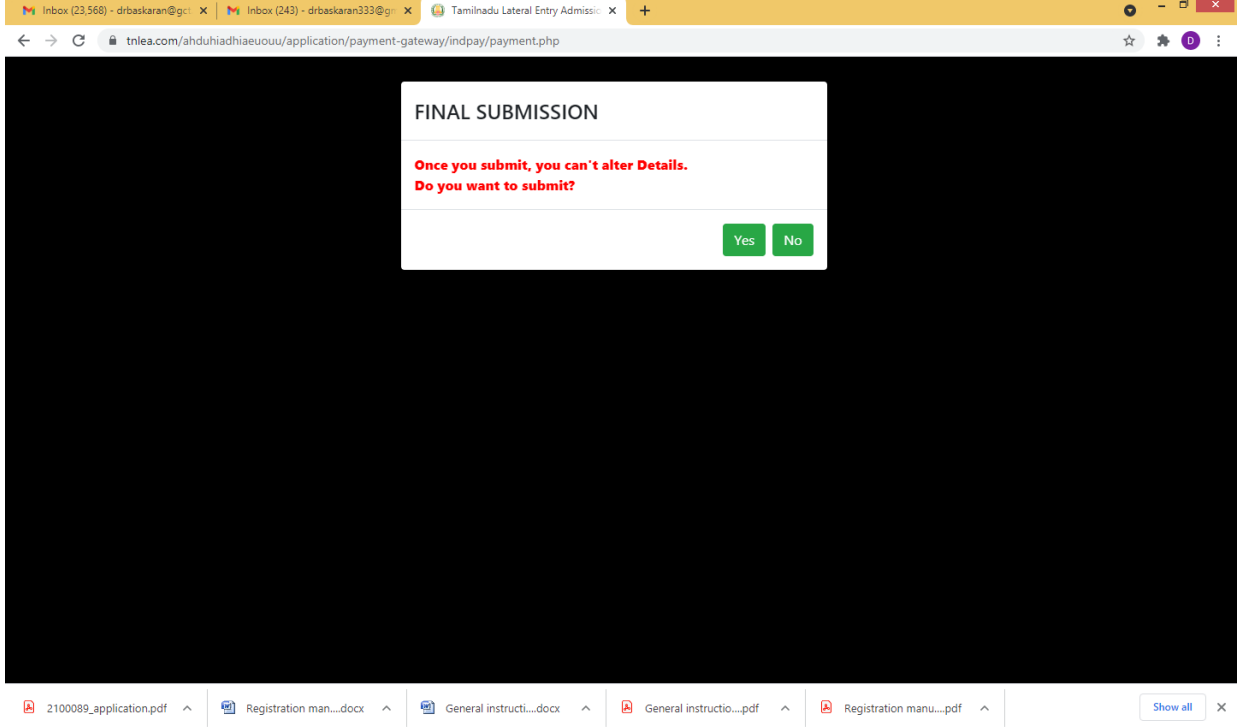


Payment has been Successfully made

Transaction ID:	XIC51180882642
Bank Ref ID:	315131109728
Amount Paid in Rs.:	1.00
Gateway of Transaction:	IC5
Payment Status:	Success
Transaction Completed Date and Time:	31-05-2023 22:11:54

படி 9 : Submit the filled application (பூர்த்தி செய்த விண்ணப்பத்தினை சமர்ப்பித்தல்) :

மேற்கூறிய அனைத்து படிகளை (எண் 1 முதல் 8 வரை) பூர்த்தி செய்து முடிந்தவுடன் உங்களுடைய விண்ணப்பத்தினை பதிவு செய்ய (Submit) வேண்டும். உங்களுக்கு கணினித் திரையில் கீழ்க்கண்டவாறு தோன்றும். இதில் “Final submission” உள்ள “Yes” என்ற பட்டனை கிளிக் செய்யவும்.




படி 10 : Download the filled Application (விண்ணப்பத்தினை பதிவிறக்கம் செய்தல்) :

விண்ணப்பத்தினை சமர்ப்பித்த பின் கீழ்க்காணும் திரை தோன்றும். இப்போது “Download Application” என்ற பட்டனை கிளிக் செய்தால் உங்கள் முழு விண்ணப்படிவம் பதிவிறக்கம் செய்யப்படும். இத்துடன் நீங்கள் முறையாக விண்ணப்பிக்க வேண்டியது நிறைவு பெறும்.


Inbox (23,569) - drbaskaran@g... x | Inbox (243) - drbaskaran333@g... x | Tamilnadu Lateral Entry Admissi... x | 2100089_application.pdf x


File | C:/Users/ACCET%20OFFICE/Downloads/2100089_application.pdf

2100089_application.pdf 1 / 2 100%



GOVERNMENT OF TAMILNADU
DIRECTORATE OF TECHNICAL EDUCATION
LATERAL ENTRY DIRECT SECOND YEAR B.E / B.TECH ADMISSIONS-2021



Application Number: 2100089 

Personal Details:

Student Name : BASKARAN K	Date of Birth : 04/03/2003
Email ID : drbaskaran@gct.ac.in	Citizenship : Indian
Contact Number : 9443661901	Nativity : Tamilnadu
Parent/Guardian : KALIAPERUMAL	Religion : Hindu
Gender : Male	Community : BC
Caste : 238-Badagar	

Address Details:

Permanent Address	Address for Communication
Address : Jose garden	Address : Jose garden
City/Village : Velandipalayam	City/Village : Velandipalayam
Taluk : Coimbatore	Taluk : Coimbatore
District : Coimbatore	District : Coimbatore
Pincode : 641025	Pincode : 641025

Special Reservation Details:

Differently Abled	: Yes
Eminent Sports person	: Yes
Children of Freedom Fighter	: No
Children of Ex-Service Man	: No

Academic Details:

Group Name	: ELECTRICAL
Branch Name	: Electrical and Electronics Engineering
Srilankan Tamil Refugee	: No
First Graduate	: No
Collage Sheriff	: Government Polytechnic Collage, Karaikudi


2100089_application.pdf | Registration man...docx | General instructi...docx | General instructio...pdf | Registration manu...pdf | Show all

Inbox (23,569) - drbaskaran@g... x | Inbox (243) - drbaskaran333@g... x | Tamilnadu Lateral Entry Admissi... x | 2100089_application.pdf x

File | C:/Users/ACCET%20OFFICE/Downloads/2100089_application.pdf

2100089_application.pdf 2 / 2 100%

Application Number: 2100089



Last Five Years of Education

S.No.	Study Details	Year of Passing	District	State
1.	9th Standard	2014	Madurai	TamilNadu
2.	10th Standard	2015	Madurai	TamilNadu
3.	Diploma 1st Year	2016	Sivagangai	TamilNadu
4.	Diploma 2nd Year	2017	Sivagangai	TamilNadu
5.	Diploma 3rd Year	2018	Sivagangai	TamilNadu

DECLARATION BY THE APPLICANT

I, BASKARAN K Son/Daughter of KALIAPERUMAL hereby solemnly declare that the information furnished in the application and the enclosure are true, correct and complete. I further declare that should it be found otherwise, I will be liable to forfeit my seat and/or remove from the rolls of the Institution at whatever stage of study I may be, besides making me liable for criminal prosecution.

2100089_application.pdf | Registration man...docx | General instructi...docx | General instructio...pdf | Registration manu...pdf | Show all

குறிப்பு :

- மேற்கூறிய விண்ணப்பபடிவத்தில் ஏதேனும் சந்தேகம் இருப்பின் tnlea23acgcet@gmail.com என்ற மின்னஞ்சல் வாயிலாக அல்லது அருகில் உள்ள “TFC”யில் கேட்டு தெளிவு பெற்றுக் கொள்ளவும்.
- அசல் சான்றிதழ்களின் நகல்கள் இணையதளத்தில் (LEA) குறிப்பிட்டு உள்ள தேதியில் பதிவேற்றம் செய்யவும்.